



公立昭和病院 2020年アンチバイオグラム (外来分離株)

公立昭和病院 感染管理部

90%以上の感受性率を青帯、80%以上の感受性率を黄帯として表示しています。
 注1)同一患者からの同一菌は初回分離株のみ対象としています。
 注2)株数が30株以下の菌種については参考値として下さい。
 注3)S. pneumoniae は同一株を髄膜炎および非髄膜炎の基準で判定した結果です。

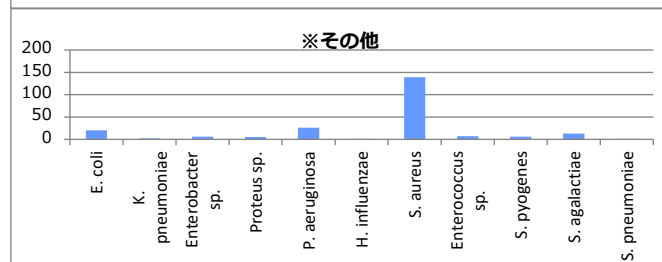
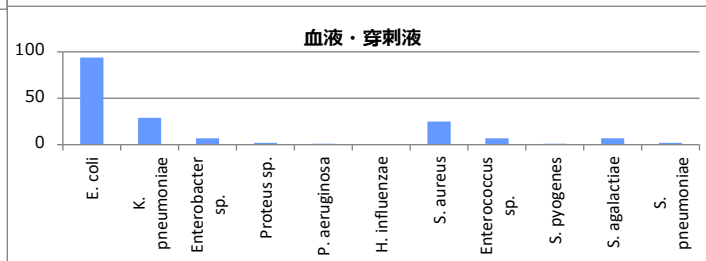
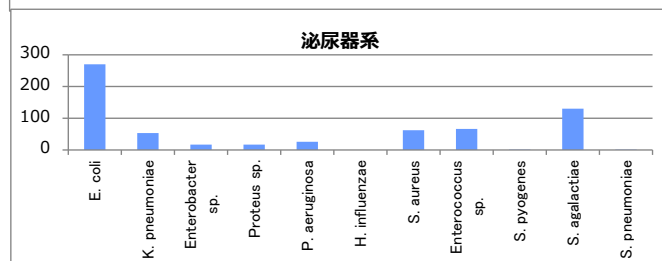
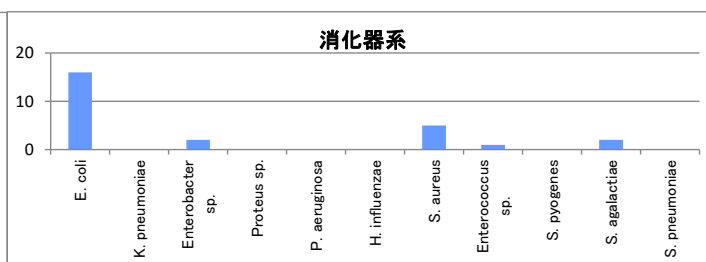
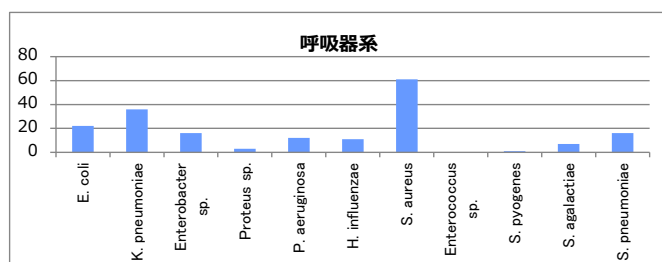
無効: ※、判定基準なし: -、未測定: 空欄、測定不可: ×

入外	菌名	株数	ABPC	ABPC / SBT	TAZ / PIPC	CEZ	CTX	CAZ	CFPM	CMZ	IPM	MEPM	AZT	GM	AMK	MINO	LVFX	ST
外来	<i>E. coli</i>	346	62%	78%	99%	79%	86%	93%	90%	100%	100%	100%	90%	90%	100%		72%	85%
	<i>K. pneumoniae</i>	102	※	89%	98%	94%	95%	100%	98%	100%	100%	100%	100%	97%	100%		99%	93%
	<i>K. oxytoca</i>	37	※	70%	97%	35%	95%	100%	95%	100%	100%	100%	97%	100%	100%		97%	95%
	<i>E. cloacae</i>	22	※	※	95%	※	91%	95%	100%	※	100%	100%	95%	100%	100%		95%	100%
	<i>K(E). aerogenes</i>	16	※	※	69%	※	69%	69%	100%	※	100%	100%	69%	100%	100%		100%	100%
	<i>S. marcescens</i>	12	※	※	100%	※	100%	100%	100%	※	100%	100%	100%	100%	100%		92%	100%
	<i>P. mirabilis</i>	20	80%	90%	100%	×	90%	100%	95%	100%	×	100%	×	90%	100%		90%	75%
	<i>P. vulgaris</i>	5	※	80%	80%	※	100%	100%	100%	100%	×	100%	100%	80%	100%		100%	100%
	<i>C. freundii complex</i>	20	※	※	95%	※	90%	90%	100%	※	100%	100%	90%	100%	100%		95%	100%
	<i>M. morgani</i>	12	※	※	100%	※	83%	100%	100%	100%	×	100%	92%	92%	100%		92%	100%
	<i>S. maltophilia</i>	0	※	※	※		※		※		※	※	※	※	※			
	<i>Ac. baumannii complex</i>	6	※	100%	100%	-	-	100%	100%		100%	100%	※	100%	100%	100%	100%	100%
	<i>P. aeruginosa</i>	59	※	※	97%	-	※	98%	95%		91%	95%	84%	93%	100%	※	91%	※

入外	菌名	株数	PCG	PCG (経口)	ABPC	CEZ	CTX	MEPM	GM	EM	CLDM	MINO	LVFX	VCM	TEIC	ST	LZD
外来	<i>S. aureus</i>	238	39%		-	77%			65%	65%	71%	94%	70%	100%	100%	99%	100%
	<i>S. aureus (MSSA)</i>	182	51%		-	100%			68%	77%	81%	99%	88%	100%	100%	99%	100%
	<i>S. aureus (MRSA)</i>	56	※		※	※			55%	21%	38%	77%	13%	100%	100%	98%	100%
	<i>E. faecalis</i>	65	100%		100%	※			※	7%	※	28%	83%	100%	100%	※	100%
	<i>E. faecium</i>	11	9%		18%	※			※	20%	※	9%	18%	100%	100%	※	100%
	<i>S. agalactiae(B)</i>	36	100%		100%		100%	100%		61%	78%		57%	100%		-	
	<i>S. pneumoniae (非髄膜炎)</i>	18	100%	83%	-		100%	94%		22%	39%		94%	100%		72%	
	<i>S. pneumoniae (髄膜炎)</i>	18	83%				100%	94%					100%				
	<i>S. pyogenes(A)</i>	9	100%		100%		100%	100%	-	88%	89%	-	78%	100%		-	
	<i>S. anginosus group</i>	56	100%		95%		100%	100%	-	56%	81%	-	96%	100%		-	

入外	菌名	株数	ABPC	CTM	CTRX	CFPM	CCL	CDTR	MEPM	AMPC / CVA	ABPC / SBT	CAM	LVFX	ST	RFP
外来	<i>H. influenzae</i>	11	55%	-	100%	100%	80%	-	100%	90%	91%	90%	100%	73%	×

2020年検体群別 検出菌分離頻度 (外来分離株)



期間: 2020.1.1~12.31

重複処理: 同一患者からの同一菌検出時は初回時のみ対象

※その他: 開放膿、非開放膿、創部、皮膚、耳漏、カテーテル類、ドレーン排液 等